

**ANALIZA STATISTICĂ  
 A SITUAȚIILOR DE URGENȚĂ  
 PRODUSE ÎN LUNA IULIE 2021**

**I. ACTIVITATEA OPERATIVĂ**



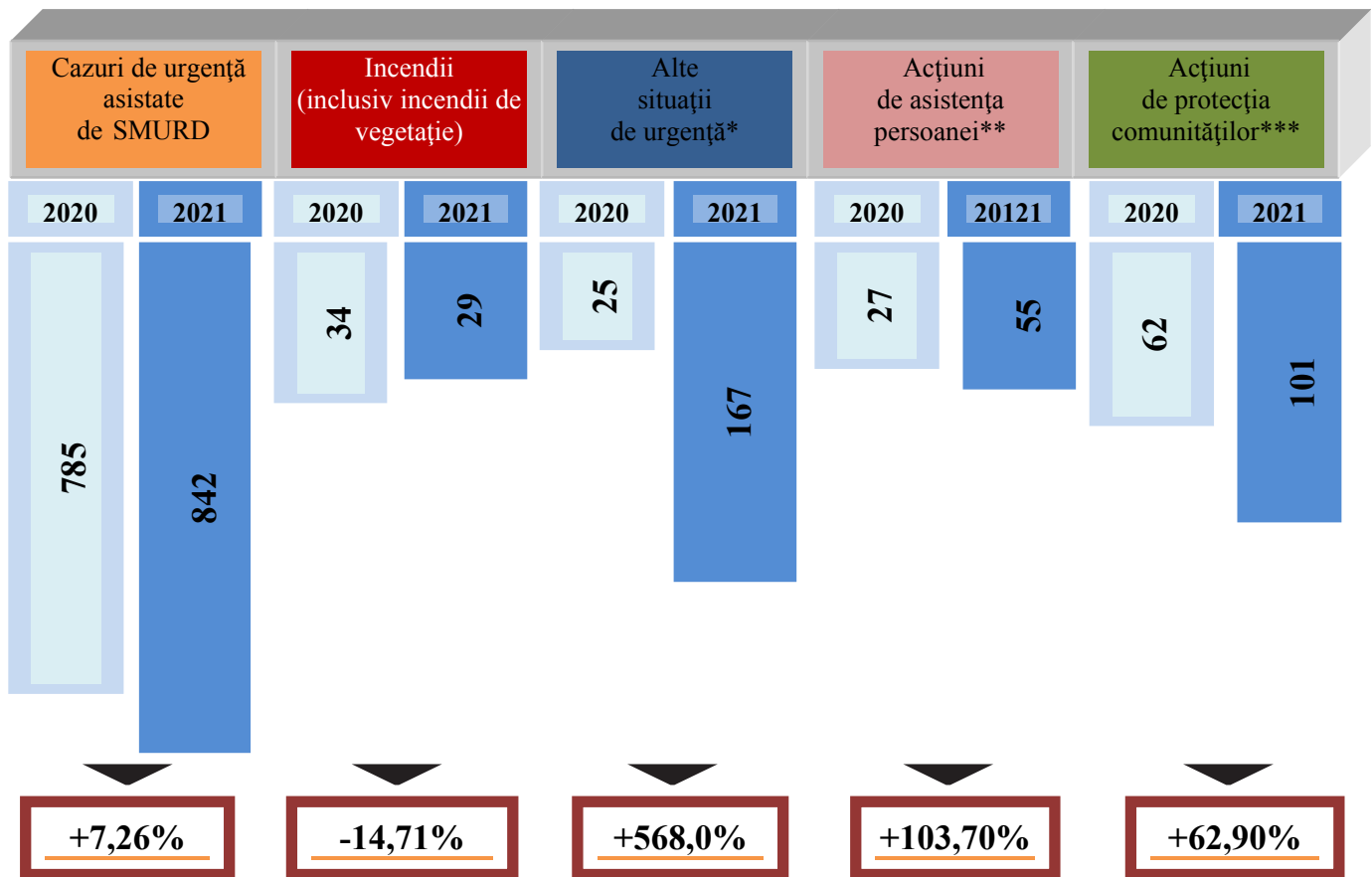
În luna iulie 2021, în zona de competență a Inspectoratului pentru Situații de Urgență „Petrodava” al județului Neamț s-au produs **1194** de evenimente care au necesitat intervenția serviciilor profesionale, voluntare și private pentru situații de urgență (în medie **38,52 pe zi**), numărul evenimentelor la care s-a intervenit cu forțe specializate crescând cu **27,97%** față de perioada similară din anul anterior când s-au produs **933** de evenimente.

842 cazuri de urgență asistate de SMURD	29 incendii (inclusiv incendii de vegetație și altele)	167 alte situații de urgență	55 acțiuni de asistența persoanei	101 acțiuni de protecția comunităților
70,52%	2,43%	13,99%	4,60%	8,46%

Deasemenea, forțele noastre de intervenție au mai fost solicitate în **42** situații, la care însă nu s-a intervenit din diverse motive:

- echipajele au fost întoarse din drum, în **2** situații la echipajele de stingere, întrucât nu mai era necesară deplasarea acestora la locul evenimentului;
- echipajele au ajuns la locul evenimentului, însă nu au acționat în **31** de situații, deoarece 10 situații au fost rezolvate de SVSU, iar în 21 situații persoanele au refuzat evaluarea medicală de specialitate;
- echipajele au ajuns la adresa indicată, dar au constatat că evenimentul nu s-a produs sau pacientul nu exista în **9** situații, din care 6 la echipajele de stingere și 3 la echipajele SMURD.

## SITUAȚIA COMPARATIVĂ A SITUAȚIILOR DE URGENȚĂ



\***Alte situații de urgență:** misiuni pirotehnice, alunecări de teren, fenomene meteo periculoase, înlăturarea efectelor inundațiilor, avarii la utilități publice etc.

\*\* **Asistență persoane:** degajări de persoane în urma exploziilor, prăbușirii sau accidentelor de muncă și rămase blocate în apartament, ascensor, la înălțime etc.

\*\*\* **Acțiuni pentru protecția comunităților:** asigurare măsuri de apărare împotriva incendiilor la accidente de circulație și pe timpul desfășurării de evenimente publice, protecția mediului, salvări de animale, activități de recunoașteri în teren, exerciții cu forțe și mijloace în teren etc.

În vederea reducerii timpului de răspuns la intervenții, în scopul limitării pagubelor, serviciile voluntare pentru situații de urgență din județul Neamț au acționat singure sau în sprijinul forțelor profesionale pentru **15** misiuni la incendii, **5** misiuni pentru asistența persoanelor, **10** misiuni la inundații, **1** misiune pentru alte situații de urgență – fenomene meteo periculoase, **3** misiuni de sprijin echipă pirotehnică, **2** misiuni pentru alte intervenții, **3** misiuni pentru salvări de animale, **3** misiuni de asigurare/supraveghere zonă și **11** misiuni de recunoaștere și instruire în teren într-un municipiu și 7 U.A.T.-uri.



În luna **ieulie 2021** unitatea noastră a coordonat **3** misiuni de căutare-salvare persoane în masivul Ceahlău de către Serviciul Public Salvamont Neamț, aceeași situație înregistrându-se în perioada analizată a anului anterior.

## II. INTERVENȚIA LA INCENDII

În cursul lunii iulie 2021, numărul de incendii produse în zona de competență a unității a scăzut, respectiv cu **12,90%**, de la **31** în iulie 2020, la **27** în iulie 2021 (în medie 0,87/zi).

### Statistica incendiilor pe unități administrativ-teritoriale:

Nr. crt.	Localitatea	Incendii		
		2020	2021	Dinamică
1.	AGAPIA	2	0	0
2.	ALEXANDRU CEL BUN	1	1	0
3.	BAHNA	1	0	-1
4.	BĂLȚĂTEȘTI	0	0	0
5.	BICAZ	0	0	0
6.	BICAZ-CHEI	0	0	0
7.	BICAZU ARDELEAN	0	2	2
8.	BÂRA	0	0	0
9.	BÂRGĂUANI	0	0	0
10.	BODEȘTI	0	0	0
11.	BOGHICEA	0	0	0
12.	BORCA	0	0	0
13.	BORLEȘTI	0	0	0
14.	BOTEȘTI	0	1	1
15.	BOZIENI	0	0	0
16.	BRUSTURI	0	0	0
17.	CEAHLĂU	1	0	-1
18.	CÂNDEȘTI	1	1	0
19.	CORDUN	0	0	0
20.	COSTIȘA	1	0	-1
21.	CRACAOANI	1	0	-1
22.	DAGÂȚA (jud. Iași)	0	0	0
23.	DĂMUC	0	0	0
24.	DOBRENI	0	0	0
25.	DOCHIA	0	0	0
26.	DOLJEȘTI	0	0	0
27.	DRĂGĂNEȘTI	0	0	0
28.	DRAGOMIREȘTI	0	0	0
29.	DULCEȘTI	0	0	0
30.	DUMBRAVA ROȘIE	0	1	1
31.	FARCAȘA	0	1	1
32.	FĂUREI	0	0	0
33.	FILIFEȘTI (jud. Bacău)	0	0	0
34.	GÂDINȚI	0	0	0
35.	GHERAEȘTI	1	0	-1
36.	GHINDĂOANI	1	0	-1
37.	GÂRCINA	0	0	0
38.	GIROV	0	0	0
39.	GRINȚIEȘ	0	0	0
40.	GRUMĂZEȘTI	0	0	0
41.	HANGU	0	0	0
42.	HORIA	0	0	0

## NESECRET

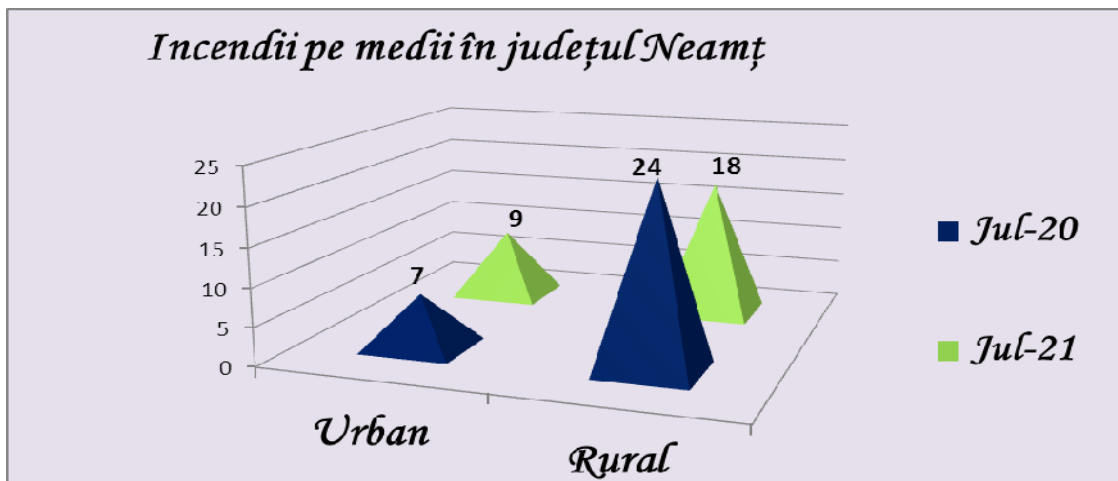
Nr. crt.	Localitatea	Incendii		
		2020	2021	Dinamică
43.	ICUȘEȘTI	0	0	0
44.	ION CREANGĂ	1	2	1
45.	MĂRGINENI	0	0	0
46.	MIRCEȘTI (jud. Iași)	0	0	0
47.	MOLDOVENI	0	0	0
48.	NEGREȘTI	3	0	-3
49.	ONICENI	0	1	1
50.	PÂNCEȘTI	1	0	-1
51.	PĂSTRĂVENI	1	0	-1
52.	PETRICANI	2	0	-2
53.	PIATRA NEAMȚ	1	3	2
54.	PIATRA ȘOIMULUI	0	1	1
55.	PÂNGĂRAȚI	0	0	0
56.	PIPIRIG	0	2	2
57.	PODOLENI	0	2	2
58.	POIANA TEIULUI	0	0	0
59.	POIENARI	1	0	-1
60.	RĂCHITENI	0	0	0
61.	RĂUCEȘTI	1	0	-1
62.	RĂZBOIENI	0	0	0
63.	REDIU	0	0	0
64.	ROMAN	4	5	1
65.	ROMÂNI	0	0	0
66.	ROZNOV	0	0	0
67.	RUGINOASA	0	0	0
68.	SĂBAOANI	0	0	0
69.	SAGNA	0	0	0
70.	SĂVINEȘTI	0	0	0
71.	SECUIENI	0	0	0
72.	STĂNIȚA	1	0	-1
73.	ȘTEFAN CEL MARE	1	0	-1
74.	TĂMĂȘENI	1	1	0
75.	TANSA	0	0	0
76.	TARCĂU	0	0	0
77.	TAȘCA	0	0	0
78.	TAZLĂU	0	0	0
79.	ȚIBUCANI	1	1	0
80.	TIMISEȘTI	0	0	0
81.	TÂRGU NEAMȚ	1	1	0
82.	TRIFEȘTI	0	0	0
83.	TUPILAȚI	1	1	0
84.	URECHENI	0	0	0
85.	VALEA URSULUI	0	0	0
86.	VĂLENI	0	0	0
87.	VÂNĂTORI-NEAMȚ	0	0	0
88.	ZĂNEȘTI	0	0	0
<b>Total</b>		<b>31</b>	<b>27</b>	<b>-4</b>

Toate cele 27 de incendii s-au produs pe teritoriul județului Neamț, din care 9 s-au produs în **mediul urban** (33,33% din totalul incendiilor) și 18 în **mediul rural** (66,67% din totalul incendiilor).

- IULIE 21



## 1. DISTRIBUȚIA INCENDIILOR URBAN-RURAL ÎN JUDEȚUL NEAMȚ



În continuare, incidența producerii incendiilor este mai mare în *mediul rural*, iar una din principalele cauze a izbucnirii acestora o reprezintă *instalațiile electrice defecte*.

## 2. PONDEREA LA INCENDII



*Iulie 2020*  
*31 incendii*



*Iulie 2021*  
*27 incendii*

**-12,90%**

## 3. SITUAȚIA COMPARATIVĂ A CAUZELOR INCENDIILOR (ALTELE DECÂT CELE DE VEGETAȚIE), ÎN JUDEȚUL NEAMȚ

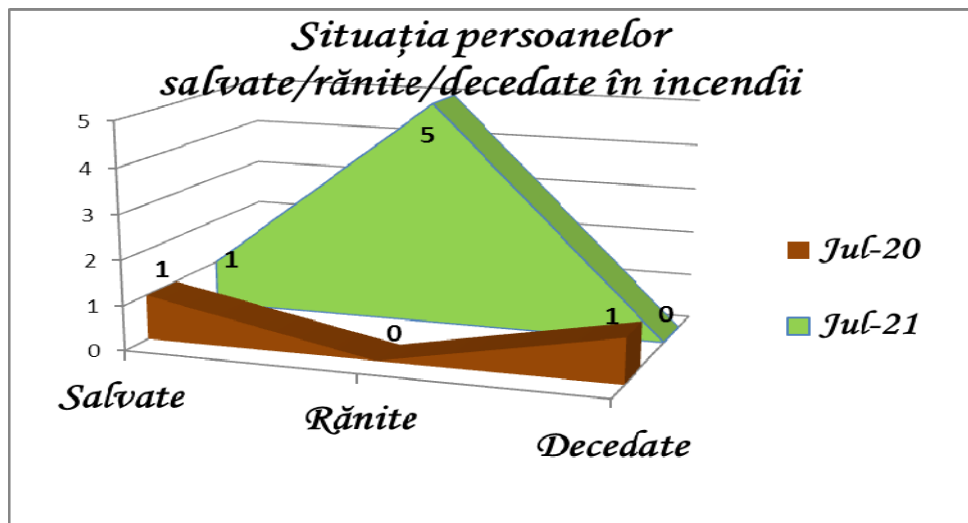
<i>Tip cauză de incendiu</i>	2020	2021	<i>Dinamica</i>
Accident urmat de incendiu	1	0	-1
<b>Acțiune intenționată</b>	<b>4</b>	<b>2</b>	<b>-2</b>
Alte împrejurări	1	0	0
Aparate electrice sub tensiune nesupravegheate	0	3	3
Autoaprindere	0	0	0
Cenușă, jar și scântei de la sistemele de încălzit	2	1	-1
Coș, burlan de fum defect sau necurațat	2	2	0
Defecțiuni tehnice de exploatare	0	1	1

<i>Tip cauză de incendiu</i>	<i>2020</i>	<i>2021</i>	<i>Dinamica</i>
Echipamente electrice improvizate	2	0	-2
Foc deschis în spații închise (lumânări, făclii, chibrituri, brichete)	2	1	-1
Focul deschis	0	0	0
Fumatul	0	2	2
<b>Instalații electrice defecte</b>	<b>9</b>	<b>11</b>	<b>2</b>
Jocul copiilor cu focul	1	1	0
Mijloace de încălzire nesupravegheate	1	3	2
Scântei mecanice, electrostatice sau frecare	1	0	-1
Scurgeri (scăpări) de produse inflamabile	0	0	0
Sisteme de încălzire defecte	0	0	0
<b>Sudură</b>	<b>5</b>	<b>0</b>	<b>-5</b>
Trăsnet și alte fenomene naturale	0	0	0
<b>TOTAL</b>	<b>31</b>	<b>27</b>	<b>-4</b>



Pagubele rezultate în urma incendiilor au fost estimate la cca. **201 mii** lei, însă intervenția serviciilor profesionale și voluntare a condus la limitarea pagubelor, fiind salvate bunuri în valoare estimată de cca. **722 mii** lei.


În luna iulie 2021 incendiile nu au produs doar pagube materiale ci și victime omenești, **5** persoane au fost rănite iar **1** persoană a fost salvată, spre deosebire de aceeași perioadă a anului trecut când **1** persoană a decedat iar **1** persoană a fost salvată.



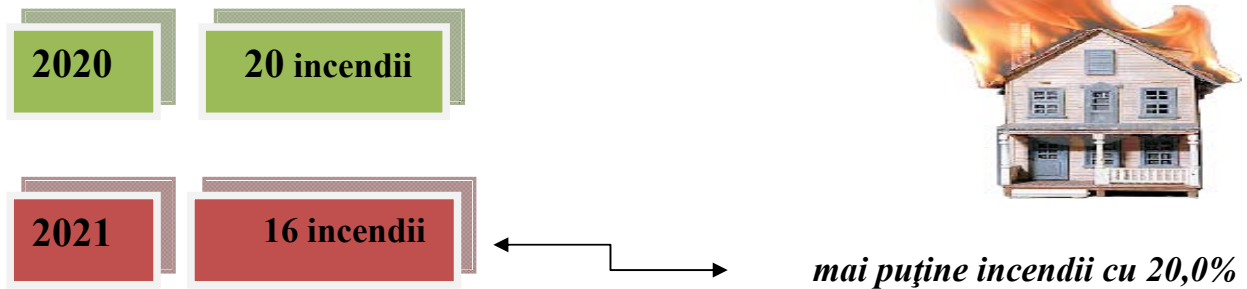
Repartiția incendiilor pe tipuri de proprietăți este următoarea:

■ 1 incendiu	<i>Domeniul privat al statului, județului, localității;</i>
■ 1 incendiu	<i>Domeniul privat mixt;</i>
■ 2 incendii	<i>Domeniul privat român;</i>
■ 4 incendii	<i>Domeniul public al statului, județului, localității;</i>
■ 19 incendii	<i>Proprietăți individuale (gospodării, mij. transport și</i>

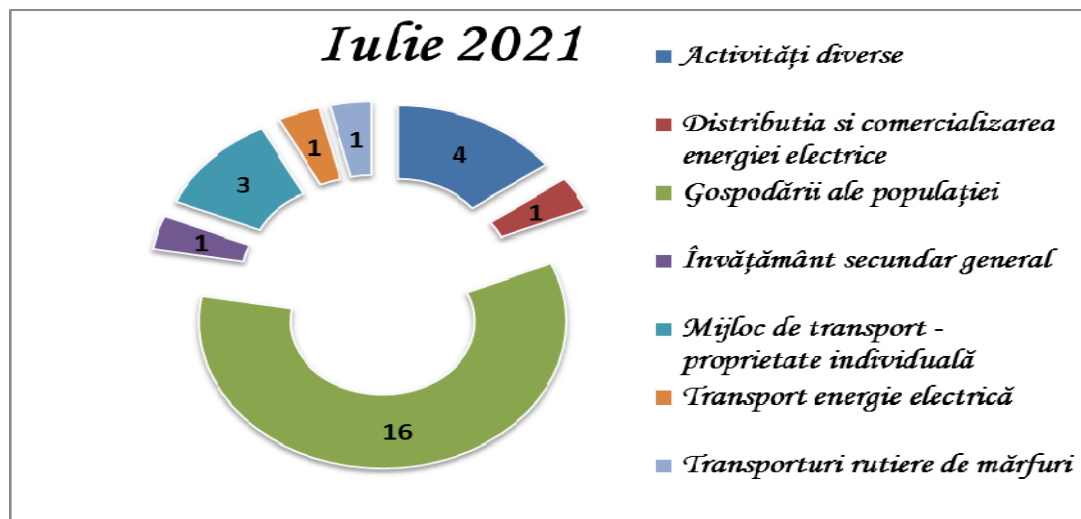
Proprietățile individuale rămân în continuare cu cea mai mare frecvență de producere din totalul incendiilor. Numărul incendiilor izbucnite la locuințele și anexele cetățenilor au scăzut cu cca. **20,0 %**, de la **20** în iulie 2020 la **16** în iulie 2021.



#### 4. INCENDII PRODUSE LA LOCUINȚE ȘI ANEXE



#### 5. DISTRIBUȚIA PE RAMURI ECONOMICE A INCENDIILOR PRODUSE ÎN JUDEȚUL NEAMȚ



## 6. INCENDII DE VEGETAȚIE USCATĂ ȘI ALTELE

În luna iulie 2021, numărul incendiilor de vegetație produse în zona de competență a inspectoratului a fost de 2 incendii, spre deosebire de anul anterior când au fost înregistrate 3 incendii de vegetație.

### 6.1. Statistica incendiilor de vegetație uscată și altele pe unități administrativ-teritoriale:

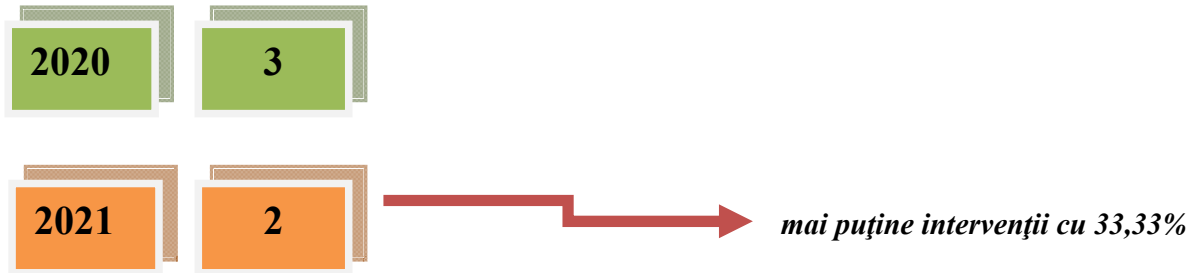
Nr. crt.	Localitatea	Incendii de vegetație și altele		
		2020	2021	Dinamică
1.	AGAPIA	0	0	0
2.	ALEXANDRU CEL BUN	0	0	0
3.	BAHNA	0	0	0
4.	BALTATESTI	0	0	0
5.	BICAZ	0	0	0
6.	BICAZ-CHEI	0	0	0
7.	BICAZU ARDELEAN	0	0	0
8.	BÎRA	0	0	0
9.	BIRGAUANI	0	0	0
10.	BODESTI	0	0	0
11.	BOGHICEA	0	0	0
12.	BORCA	0	0	0
13.	BORLESTI	0	0	0
14.	BOTESTI	0	0	0
15.	BOZIENI	0	0	0
16.	BRUSTURI	0	0	0
17.	CEAHLAU	0	0	0
18.	CINDESTI	0	0	0
19.	CORDUN	0	0	0
20.	COSTISA	0	0	0
21.	CRACAOANI	0	0	0
22.	DAGĂTA (jud. Iași)	0	0	0
23.	DAMUC	0	0	0
24.	DOBRENI	0	0	0
25.	DOCHIA	0	0	0
26.	DOLJESTI	0	0	0
27.	DRAGANESTI	0	0	0
28.	DRAGOMIRESTI	0	0	0
29.	DULCESTI	0	0	0
30.	DUMBRAVA ROSIE	0	0	0
31.	FARCASA	0	0	0
32.	FAUREI	0	0	0
33.	FILIPESTI (jud. Bacău)	0	0	0
34.	GADINTI	0	0	0
35.	GHERAESTI	0	0	0
36.	GHINDAOANI	0	0	0
37.	GIRCINA	0	0	0
38.	GIROV	0	0	0
39.	GRINTIES	0	0	0
40.	GRUMAZESTI	0	0	0
41.	HANGU	0	0	0
42.	HORIA	0	0	0



## NESECRET

Nr. crt.	Localitatea	Incendii de vegetație și altele		
		2020	2021	Dinamică
43.	ICUSESTI	0	0	0
44.	ION CREANGA	0	0	0
45.	MARGINENI	0	0	0
46.	MIRCESTI (jud. Iași)	0	0	0
47.	MOLDOVENI	0	0	0
48.	NEGRESTI	0	0	0
49.	ONICENI	0	0	0
50.	PANCESTI	0	0	0
51.	PASTRAVENI	0	0	0
52.	PETRICANI	0	0	0
53.	PIATRA NEAMT	0	1	1
54.	PIATRA SOIMULUI	0	0	0
55.	PINGARATI	0	0	0
56.	PIPIRIG	0	0	0
57.	PODOLENI	0	0	0
58.	POIANA TEIULUI	0	0	0
59.	POIENARI	0	0	0
60.	RACHITENI	0	0	0
61.	RAUCESTI	0	0	0
62.	RAZBOIENI	0	0	0
63.	REDIU	0	0	0
64.	ROMAN	3	0	-3
65.	ROMANI	0	0	0
66.	ROZNOV	0	0	0
67.	RUGINOASA	0	0	0
68.	SABAOANI	0	0	0
69.	SAGNA	0	1	1
70.	SAVINESTI	0	0	0
71.	SECUIENI	0	0	0
72.	STANITA	0	0	0
73.	STEFAN CEL MARE	0	0	0
74.	TAMASENI	0	0	0
75.	TANSA	0	0	0
76.	TARCAU	0	0	0
77.	TASCA	0	0	0
78.	TAZLAU	0	0	0
79.	TIBUCANI	0	0	0
80.	TIMISESTI	0	0	0
81.	TIRGU NEAMT	0	0	0
82.	TRIFESTI	0	0	0
83.	TUPILAȚI	0	0	0
84.	URECHENI	0	0	0
85.	VALEA URSULUI	0	0	0
86.	VALENI	0	0	0
87.	VINATORI-NEAMT	0	0	0
88.	ZANESTI	0	0	0
<b>Total</b>		<b>3</b>	<b>2</b>	<b>-1</b>

## 6.2. DINAMICA INTERVENȚIILOR PENTRU STINGEREA INCENDIILOR DE VEGETAȚIE ȘI ALTELE



## 6.3. DISTRIBUȚIA INTERVENȚIILOR PE TIPURI DE INCENDII

6.3.1. Repartiția incendiilor de vegetație și altele pe tipuri de proprietăți este următoarea:

■	1 incendiu	<i>Domeniul public al statului, județului, localității;</i>
■	1 incendiu	<i>Proprietăți individuale (gospodării și terenuri în afara perimetrului gosp. cetățenești).</i>

6.3.2. Repartiția incendiilor de vegetație și altele pe destinație este următoarea:

Nr.crt.	Destinația producerii incendiului	Nr. incendii	Procent
1.	Vegetație uscată	2	100%

## III. INTERVENȚIA LA DESCARCERARE, PRIM AJUTOR CALIFICAT ȘI ASISTENȚĂ MEDICALĂ DE URGENȚĂ

### 1. DINAMICA INTERVENȚIILOR SMURD

Numărul solicitărilor pentru acordarea primului ajutor calificat, a asistenței medicale de urgență sau pentru efectuarea operațiilor de descarcerare a fost în creștere în luna iulie 2021, fiind executate 842 de misiuni (din care 99 intervenții ale echipajelor de terapie intensivă mobilă), spre deosebire de iulie 2020 când au fost executate 785 misiuni (din care 130 intervenții ale echipajului de terapie intensivă mobilă).



Echipajele de descarcerare, prim ajutor calificat și terapie intensivă mobilă din cadrul S.M.U.R.D. Neamț au executat misiuni pentru:

- ◆ acordarea primului ajutor calificat și a asistenței medicale de urgență – **825 misiuni**;
- ◆ descarcerare – **6 misiuni**;
- ◆ asistența persoanelor degajate din alte cauze – **1 misiune**;
- ◆ asistența persoanelor blocate în apartament – **5 misiuni**;

- ◆ asistența persoanelor – transport persoane supraponderale – **1 misiune**;
- ◆ asistența persoanelor – căutare/salvare – **1 misiune**;
- ◆ salvări de animale – **2 misiuni**;
- ◆ asigurare/supraveghere zonă – **1 misiune**.

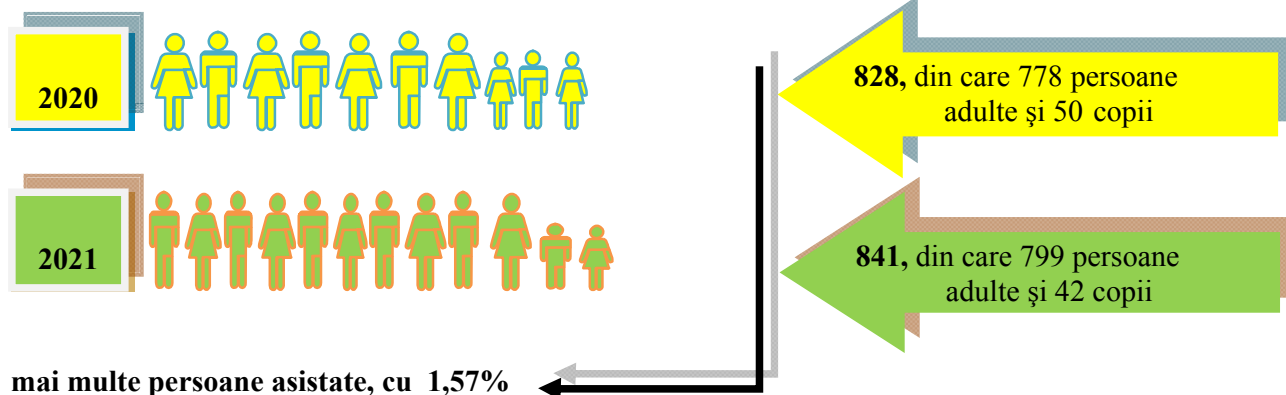
Repartizarea misiunilor SMURD executate pe subunități:

- **DETAȘAMENTUL DE POMPIERI PIATRA NEAMȚ** – 365 misiuni (din care 57 intervenții ale echipajului de terapie intensivă mobilă);
- **DETAȘAMENTUL DE POMPIERI ROMAN** – 271 misiuni (din care 42 intervenții ale echipajului de terapie intensivă mobilă);
- **DETAȘAMENTUL DE POMPIERI TÎRGU NEAMȚ – Garda de intervenție nr. 1** – 144 misiuni;
- **DETAȘAMENTUL DE POMPIERI TÎRGU NEAMȚ – Garda de intervenție nr. 2 Poiana Teiului** – 62 misiuni.

Numărul kilometrilor parcurși de ambulanțele SMURD în luna iulie 2021 pe subunități, prezentându-se astfel:

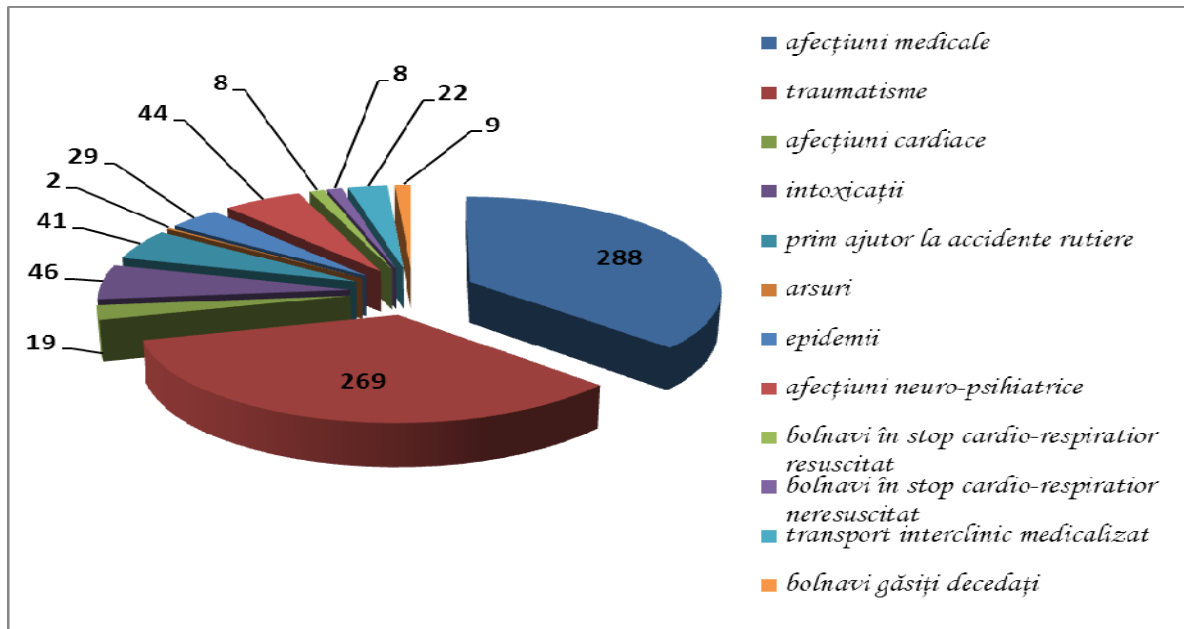
- **DETAȘAMENTUL DE POMPIERI PIATRA NEAMȚ** – 4722 km;
- **DETAȘAMENTUL DE POMPIERI ROMAN** – 3629 km;
- **DETAȘAMENTUL DE POMPIERI TÎRGU NEAMȚ – Garda de intervenție nr. 1** – 1759 km;
- **DETAȘAMENTUL DE POMPIERI TÎRGU NEAMȚ – Garda de intervenție nr. 2 Poiana Teiului** – 706 km.

## 2. PERSOANE ASISTATE DE ECHIPAJELE SMURD :



Cele mai multe intervenții ale echipajelor SMURD au fost înregistrate în mediul rural, fiind executate 558 intervenții.

### 3. ASIGURAREA ASISTENȚEI MEDICALE DE URGENȚĂ



**Timpul mediu de răspuns** al echipajelor de prim ajutor medical de urgență, terapie intensivă mobilă și ale echipajelor de descarcerare a fost de **17 minute și 52 secunde** (față de **14 minute și 30 secunde** în iulie 2020), iar **timpul mediu de intervenție** de **40 minute și 8 secunde** (față de **49 minute și 05 secunde** în iulie 2020).

**Timpul mediu de răspuns** al echipajelor de prim ajutor medical de urgență, terapie intensivă mobilă și al echipajelor de descarcerare **în mediul urban** a fost de **6 minute și 37 secunde** (față de **8 minute și 45 secunde** în iulie 2020), iar **în mediul rural** a fost de **19 minute și 21 secunde** (față de **17 minute și 44 secunde** în iulie 2020).

## IV. INTERVENȚII PIROTEHNICE



Echipa pirotehnică a Inspectoratului pentru Situații de Urgență "Petrodava" al județului Neamț a executat **11 misiuni**, din care 7 misiuni de asanare a teritoriului de muniția rămasă neexplodată din timpul celui de-al doilea război mondial, 1 misiune de distrugere muniție asanată și 3 misiuni de pregătire de specialitate în teren, spre deosebire de aceeași perioadă a anului anterior când au fost executate **10 misiuni** pirotehnice.

Raportat la aceeași perioadă din 2020, numărul acțiunilor de protecție civilă a crescut cu **100%** (11 acțiuni în 2020 și 1 acțiune în 2021).

În urma misiunilor de asanare, executate în cele **6 localități** din județul Neamț, au fost descoperite următoarele elemente de muniție:

- ❖ 3 proiectile explozive cal.75mm;
- ❖ 3 proiectile explozive cal.100mm;
- ❖ 1 proiectile explozive cal. 47mm;
- ❖ 4 bombe de aruncător cal.60mm;
- ❖ 1 bombă de aruncător cal.82mm;
- ❖ 2 grenade de mână defensive;
- ❖ 1 grenadă de mână ofensive Kisser;
- ❖ 319 cartușe cal.7,92mm;
- ❖ 1 cartuș cal.9mm;
- ❖ 3 focoase pentru proiectile;
- ❖ 22 focoase pentru lovitură de aruncător.

Măsuri luate:

- au fost informate comitetele locale pentru situații de urgență;
- a fost alertată echipa pirotehnică din cadrul inspectoratului pentru situații de urgență;
- s-a asanat teritoriul de muniție neexplodată sau nedeactivată rămasă din timpul conflictelor armate pe o suprafață de **3610 mp**;
- s-au întocmit și transmis rapoarte operative.

## V. EPIDEMII

1. În luna **IULIE**, serviciile profesioniste au executat **95** misiuni pentru transport vaccin și personal medical în centrele de vaccinare, dispuse pe raza județului Neamț.
2. La data raportării, la nivelul județului Neamț sunt **confirmate 19009 cazuri** de infecție cu coronavirusul SARS-COV-2, din care **14884 sunt vindecate** și **765 decedate**, iar 885 persoane se află în carantină la domiciliu, 7 persoane se află în izolare la domiciliu și nicio persoană nu se află în izolare instituționalizată (conform centralizării Caranți și Izolați din data de 01.08.2021 ora 08.00, transmisă de către DSP Neamț).

**A P R O B,**  
**p/INSPECTOR ȘEF**  
**PRIM ADJUNCT AL INSPECTORULUI ȘEF**  
**Lt.Col.**  
**BURDULEA BOGDAN**